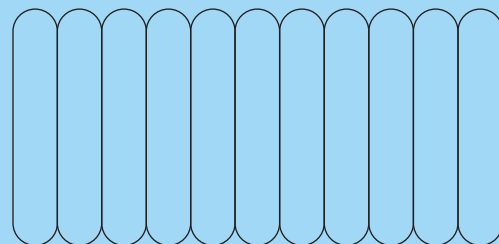




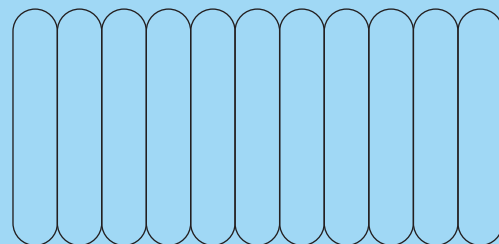
МЕЛОВОЙ ЛЕТТЕРИНГ



УЧЕБНАЯ ПРОГРАММА ДПО

НАЗВАНИЕ УЧЕБНОЙ ПРОГРАММЫ	1
<i>Меловой леттеринг</i>	
ГРУППА ПРОГРАММЫ УЧЕБНОГО НАПРАВЛЕНИЯ И ОСНОВАНИЕ ДЛЯ СОСТАВЛЕНИЯ УЧЕБНОЙ ПРОГРАММЫ	2
ГРУППА УЧЕБНЫХ ПРОГРАММ: <i>Роспись меловых досок для сферы услуг.</i> ОСНОВАНИЕ ДЛЯ СОСТАВЛЕНИЯ УЧЕБНОЙ ПРОГРАММЫ: <i>Повышение эстетического уровня в визуальном ансамбле и эстетики города, помещений, бизнеса.</i>	
ЦЕЛЬ И ДОСТИГАЕМЫЕ РЕЗУЛЬТАТЫ ОБУЧЕНИЯ	3
ЦЕЛЬ: <i>Студент курса может создавать надписи для вывесок, меловые доски, рекламные штендеры, Вывески и плакаты имеющие привлекательный вид и несущие художественную ценность.</i> ДОСТИГАЕМЫЕ РЕЗУЛЬТАТЫ ОБУЧЕНИЯ: — <i>знание основ композиции при работе с леттерингом.</i> — <i>базовое представление о шрифтах, формах и стилистических особенностях.</i> — <i>умение работать с меловыми досками, штендерами, плакатами.</i> — <i>разбираться в разных сортах мела и меловых фломастерах.</i>	
ЦЕЛЕВАЯ ГРУППА И УСЛОВИЯ НАЧАЛА ОБУЧЕНИЯ	4
<i>Представители малого бизнеса, владельцы кафе и официанты, бармены, художники-оформители.</i>	
ОБЩИЙ ОБЪЕМ ОБУЧЕНИЯ, СТРУКТУРА ОБУЧЕНИЯ, УЧЕБНАЯ СРЕДА И УЧЕБНЫЕ СРЕДСТВА	5
ОБЪЁМ: <i>5 академических часов из которых 1 час теории, 1 час с примерами работ и 3 часа самостоятельной работы.</i> УЧЕБНАЯ СРЕДА: <i>дистанционное (онлайн) обучение программе LMS (learning management system) на сайте www.makk.ee</i> КОЛИЧЕСТВО УЧАЩИХСЯ В ОДНОЙ ГРУППЕ: <i>1. (Это индивидуальные занятия).</i> УЧЕБНЫЕ СРЕДСТВА: <i>Необходимо устройство с выходом в интернет. (компьютер, планшет, смартфон).</i>	

МЕЛОВОЙ ЛЕТТЕРИНГ



УЧЕБНАЯ ПРОГРАММА ДПО

ОПИСАНИЕ УЧЕБНОГО ПРОЦЕССА В Т.Ч. СОДЕРЖАНИЕ ОБУЧЕНИЯ, УЧЕБНЫЕ МЕТОДЫ И МАТЕРИАЛЫЕ

6

УЧЕБНЫЙ ПРОЦЕСС: *Онлайн обучение. Все лекции лежат в доступе у учащегося. Просмотр лекций допускается в произвольном порядке.*

СОДЕРЖАНИЕ ОБУЧЕНИЯ:

- Приветствие!
- Выбор инструмента
- Тест разных видов мела
- Стирание мела
- Стили букв и надписей
- Тень
- Композиция
- Дополнительные графические элементы
- Работа с текстом
- Мастеркласс: «Не стреги всё, что растёт»
- Мастеркласс: «Лучше скажи мало, но хорошо»
- Мастеркласс: «Хочешь быть красивым — иди в гусары»

СОДЕРЖАНИЕ ОБУЧЕНИЯ:

Просмотр 2 ак./ч. лекций и 3 ак./ч. самостоятельной работы, которая делается опционально и очень рекомендуется для успешного прохождения курса.

ПЕРЕЧЕНЬ УЧЕБНЫХ МАТЕРИАЛОВ:

- А. Суворова. «Леттеринг для начинающих. 7 Шагов к созданию уникальных шрифтовых композиций». 2018 ИД Бамбора. ISBN: 978-5-04-091132-5
- А. Рольская. «Праздничный леттеринг с Анной Рольской. 18 шаблонов: плакаты открытки, закладки, календарь на год». 2018. ИД МИФ. ISBN: 978-5-00117-686-2
- Kale James. “Tattoo Lettering Inspiration Reference Book”. 2021. ISBN: 978-1-92596-870-5

ОЦЕНКА ИЛИ УСЛОВИЯ ОКОНЧАНИЯ ОБУЧЕНИЯ

7

Предпосылкой для окончания обучение является просмотр всех лекционных материалов. Критерий оценки данного курса отсутствует. Идеальное прохождение курса является выполнение самостоятельной работы.

ПОДЛЕЖАЩИЕ ВЫДАЧЕ ДОКУМЕНТЫ

8

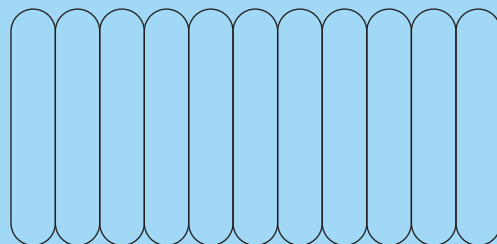
Данному курсу сертификат или диплом не требуется. Товарный чек покупки курса является свидетельством его прохождения. По индивидуальному требованию может быть выдана справка о прохождении курса.



MAKONNENI
KUNSTIKOOL
ОНЛАЙН ШКОЛА
МАКОННЕНА

ПРОДОЛЖИТЕЛЬНОСТЬ
5 АК./Ч

МЕЛОВОЙ ЛЕТТЕРИНГ



УЧЕБНАЯ ПРОГРАММА ДПО

КВАЛИФИКАЦИЯ ЛЕКТОРА

9

Курс читает Дмитрий Маконнен. Дизайнер и издатель. Опыт работы 26 лет.

- Член союза графических дизайнеров Эстонии
- Член союза дизайнеров России
- Член международной ассоциации «Союз дизайнеров»
- Член союза дизайнеров декоративно прикладного искусства.

